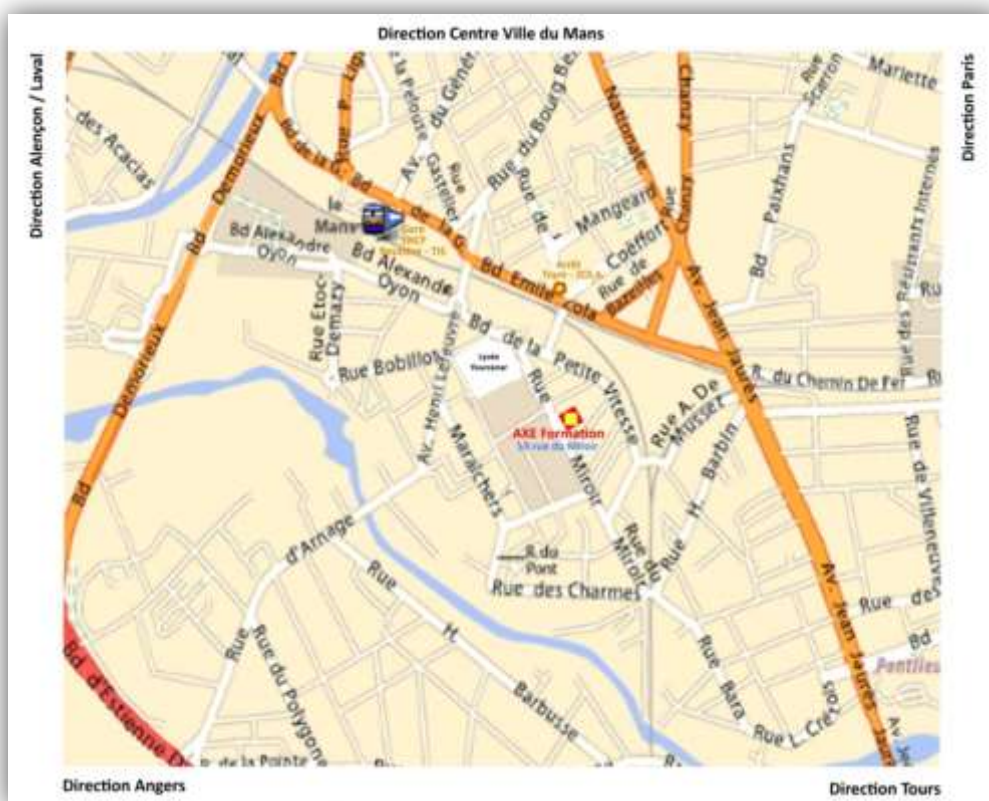




Présentation

AXE FORMATION



Situation géographique

AXE Formation
59, rue du Miroir 72100
Le Mans.

Plan d'Accès

Train :

Sortie côté « Gare Sud » (10 min à pied).

Bus :

(Ligne 5 et 17) Arrêt « CAREL Mutualité Sarthoise » rue du Miroir face à AXE Formation.

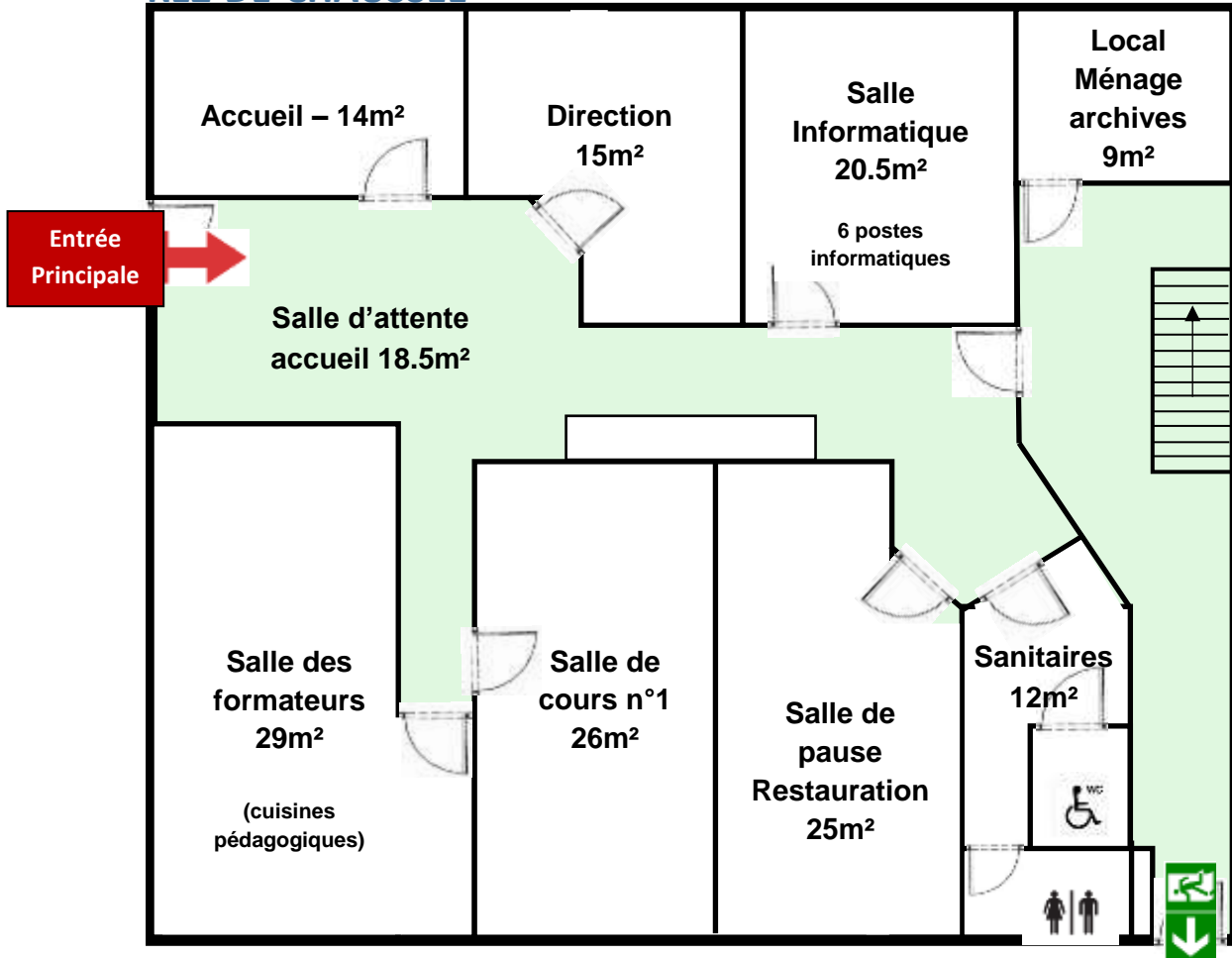
Tramway :

Arrêt « Zola » (2 min)

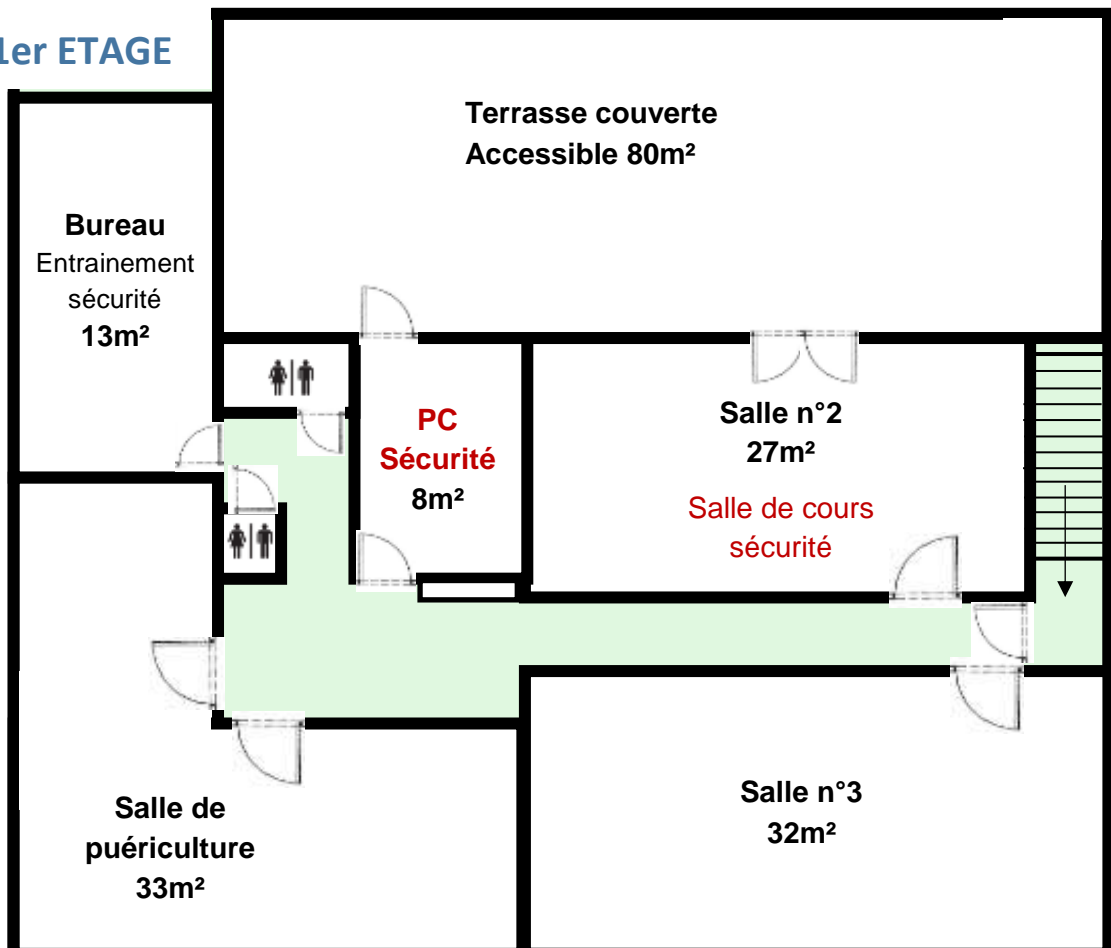
Voiture / Autoroute : Sortie centre-ville et suivre la direction de la gare, puis notre plan.

PLAN DES LOCAUX AXE FORMATION

REZ-DE-CHAUSSEE



1er ETAGE



Matériels techniques et pédagogique : description des locaux

Accueil : avec zone d'attente / panneau d'affichage / accès Bureaux administratif, comptable, direction / gel mis à disposition mesures COVID

- 3 Salles de formation banalisées :

Salle n°1 (RDC) : 26m²


Salle n°2 (1^{er} Étage) : 32m²

Salle n°3 (1^{er} Étage) : 27m² / dédiées aux formations de sécurité

Salle de puériculture (1^{er} étage) : 34m² / dédiées aux formations sanitaire et social

Salle Informatique (RDC) : 20m²

Cuisine pédagogique / Salle des Formateurs (RDC) : 31m²



● 1 salle Informatique :
6 postes fixes connectés à internet, relié à notre copieur pour impressions, munis de logiciels de traitement de texte



les

de

les



● Une salle pauses :
permettant aussi repas

● Sanitaires: 2 au RDC + 2 au 1^{er} Etage



● cour extérieure / aire de feu : permettant l'emploi d'extincteurs sur bac à feu écologique au gaz



- Terrasse extérieure couverte (1^{er} Étage) / permettant la pratique de l'UV Gestion des situations conflictuelles dégradées



- 1 Poste central de Sécurité Pédagogique / un bureau supplémentaire pour mise en scène d'exercices



Matériels techniques et pédagogique / listing

- SECOURSIME : matériel pédagogique nécessaires à l'habilitation SST et MAC SST (INRS)

MATERIELS PEDAGOGIQUES


- 1 jeux de mannequin (Adulte / enfant x2 / nourrisson x2) avec dispositif de protection individuelle
- 1 défibrillateur (DSEAE)
- 1 coupe de tête
- 2 couvertures
- Téléphone fixe et portable
- Garrot Tourniquet
- Faux outils (cutter/perceuse/couteaux/ etc...)
- Faux câble électrique
- Faux flacon et bidon de produit chimique
- Boîte d'allumette (vide)
- Boîte de faux médicaments (vide)
- Faux casseaux de verre (plastique)
- Ciseaux (plastique)
- Fausse plaie avec corps étranger
- Faux membre sectionné (main/doigt)

RESSOURCES DOCUMENTAIRES

- 2 plans d'intervention + pictogrammes
- 1 plan d'actions prévention + pictogrammes
- Mallette Memory Board – Icône Graphic
- Documents INRS (Aide-Mémoire INRS ED 4085, BD Tip-Top)
- Diaporamas
- DVD INRS
- Vidéos AXE FORMATION
- Référentiel INRS – Déroulé pédagogique AXE FORMATION
- Mémento du stagiaire AXE FORMATION
- Fiche « L'alerte aux populations » AXE FORMATION
- vidéoprojecteurs

MOYENS LOGISTIQUES

- 3 salles de cours (27m², 32m² et 26m²)
Equipées de points d'eau à proximité, de tableaux, de chaises, de tables...
- Carnet d'entretien et de suivi du matériel SST (avec instructions des différents fournisseurs si existantes)



MATERIELS PEDAGOGIQUES

- Différents Blocs Éclairage de sécurité permanents et non permanents (pédagogiques) avec possibilité de démontrer le fonctionnement en cas de coupure de l'alimentation en énergie
- Détecteurs d'incendie et déclencheurs manuels (3 couleurs)
- Une coupe d'extincteur
- 2x 12 extincteurs à eau
- 2x 2 extincteurs CO2
- Différents type de plans d'intervention et plan d'évacuation
- Lance RIA
- Clé Pompiers
- Différents types de goupilles
- Un Système analogue équipé de voyants réglementaires permettant des mises en situation pédagogique (levée de doute) et de générer une alerte/alarme en cas de feux et de défaut d'alimentation
- Une Valise SSI portative
- Différents modèles de permis feu
- Une aire de feu permettant l'emploi d'extincteurs sur bac à feu écologique à gaz
- Différentes têtes d'extinction automatique à eau non fixées
- Engins pyrotechniques : allumettes et galet fumigène / appareil à fumée
- Différents matériels pour anomalies
- Spray déclencheur détecteur de fumée

RESSOURCES DOCUMENTAIRES

- Diaporamas
- Livre SSIAP AXE Formation
- Vidéos AXE FORMATION
- Référentiel – Arrêté SSIAP - Déroulé pédagogique AXE FORMATION
- Mémento du stagiaire AXE FORMATION
- vidéoprojecteurs

MOYENS LOGISTIQUES

- 3 salles de cours (27m², 32m² et 26m²) Equipées de tableaux, de chaises, de tables...
- Une aire de feu permettant l'emploi d'extincteurs sur bac à feu écologique au gaz
- Un parcours de Ronde Incendie

Carnet d'entretien et de suivi du matériel INCENDIE (avec instructions des différents fournisseurs si existantes)



MATERIELS PEDAGOGIQUES

- 15 paires (taille M-L) de gants pour l'exercice des palpations de sécurité
- 15 paires (taille XL-XXL) de gants pour l'exercice des palpations de sécurité
- Un détecteur de métaux portatif en état de fonctionnement
- Engins pyrotechniques : allumettes et galet fumigène / appareil à fumée
- 2 types d'explosif factice
- 2 Coussin Hémostatique d'Urgence
- 2x armes longues fictive AK47 (type air soft et reproduction)
- 2 types de grenade
- Une arme de poing Glock17
- Une machette en plastique
- Un couteau en plastique
- Munitions fictives calibre : 7.62 – 5.56 9mm
- 4 garrots à tourniquets
- 3 garrots à cliquets (UV7)
- Rubalises
- Colis Piégé factice

RESSOURCES DOCUMENTAIRES

- Diaporamas
- Référentiel – Déroulé pédagogique AXE FORMATION
- vidéoprojecteurs

MOYENS LOGISTIQUES

- 3 salles de cours (27m², 32m² et 26m²)
Equipées de tableaux, de chaises, de tables...
- Terrasse extérieure couverte (1^{er} Étage) permettant la pratique de l'UV Gestion des situations conflictuelles dégradées (espace libéré, aménagé avec tapis de sol)
- Carnet d'entretien et de suivi du matériel (avec instructions des différents fournisseurs si existantes)



MATERIELS PEDAGOGIQUES



- Un Système analogue équipé de voyants réglementaires permettant des mises en situation pédagogique (levée de doute) et de générer une alerte/alarme en cas de feux et de défaut d'alimentation
- Une Valise SSI portable
- Un système de pointage et d'enregistrement des rondes (140m) permettant d'organiser différents exercices pratiques avec 10 points de contrôles (dont point de départ et de retour situés dans le PCS et différents points d'évènements /anomalies et contenant escalier/couloirs/cours extérieure/ salle hors salle de cours)
- 4 Appareils émetteurs-récepteurs
- Un DATI (opérationnel)
- 2 téléphones dans le PCS (1 ligne pompiers identifiée)
- 3^{ème} téléphone dans la salle de formation (pour interlocuteur dans une autre pièce)
- Fiche réflexe Téléphone /mode d'emploi
- Une boîte à clé murale (contenant différents moyens d'accès)
- Registre des clés
- Une centrale d'alarme intrusion reliée à différents types de détecteurs répartis au sein du site AXE FORMATION (détecteur de mouvement /détection ouverture de porte), permettant des mises en situation pédagogique (levée de doute)
- Un système de vidéosurveillance dédié, équipé de 4 caméras, situées hors du PCS (dont 1 motorisée)
- Un registre des consignes
- Différents badges pour les agents / les chefs d'équipe / Responsable
- Plusieurs badges visiteurs avec registre
- Différents type de modèles de permis feu
- Au sein du PC un ordinateur permettant d'établir un compte rendu, une main courante électronique, un rapport d'anomalie et permettant de conserver les archives (s dernières sessions) + accès à une salle informatique contenant 6 postes offrant les mêmes possibilités
- Main courante (papier)
- Rapport d'anomalie (papier)
- Différents types de Brassard (Sécurité/SST...)

RESSOURCES DOCUMENTAIRES

- Diaporamas
- Référentiel – Déroulé pédagogique AXE FORMATION
- vidéoprojecteurs

MOYENS LOGISTIQUES

- 3 salles de cours (27m², 32m² et 26m²) salle de 27m2 dédiée aux formations sécurité, équipée d'un écran afin d'observer les mises en situations en cours se déroulant dans le PCS Equipées de tableaux, de chaises, de tables...
- 1 Poste central de Sécurité Pédagogique / un bureau supplémentaire pour mise en scène d'exercices
- 1 Salle Informatique contenant 6 postes fixes connectés à internet, relié à notre copieur pour les impressions, munis de logiciels de traitement de texte
- Terrasse extérieure couverte (1^{er} Étage) permettant la pratique de l'UV Gestion des situations conflictuelles dégradées (espace libéré, aménagé avec tapis de sol)
- Carnet d'entretien et de suivi du matériel (avec instructions des différents fournisseurs si existantes)



Matériels techniques et pédagogique / listing

- SANITAIRE ET SOCIAL : matériel pédagogique nécessaires à la pratique AEPE

MATERIELS PEDAGOGIQUES

- 4 tables à Langer
- 3 baignoires bébé
- Jouets enfant
- Parc bébé
- Lit parapluie
- Matériel pour l'alimentations des nouveaux nés (biberons, boîte doseuse lait en poudre, goupillon nettoyage biberon...)
- Cuisine pédagogique (matériel complet pour la cuisine à domicile)
- Matériel complet pour l'entretien des locaux professionnels et collectivités (balai feubert/ charriot de ménage...)
- Matériel complet pour l'entretien du linge (lavage/ séchage /repassage)
- Matériel complet pour les techniques de loisir

RESSOURCES DOCUMENTAIRES

- Diaporamas
- Référentiel – Déroulé pédagogique AXE FORMATION
- Vidéoprojecteurs
- Livre PSE Nathan
- Support de cours création AXE FORMATION

MOYENS LOGISTIQUES

- 3 salles de cours (27m², 32m² et 26m²)
Equipées de points d'eau à proximité, de tableaux, de chaises, de tables...
- Salle de puériculture
- Cuisine pédagogique
- Carnet d'entretien et de suivi du matériel SST (avec instructions des différents fournisseurs si existantes)

